

1-
Biaj
Jauca



Demonstrações Financeiras

31 de Dezembro de 2019

Índice

Balanço	3
Demonstração dos Resultados por Naturezas	4
Demonstração dos Fluxos de Caixa	5
Anexo	6
1. Identificação da Entidade	6
2. Referencial Contabilístico de Preparação das Demonstrações Financeiras	6
3. Principais Políticas Contabilísticas	6
3.1. Bases de Apresentação	6
3.2. Políticas de Reconhecimento e Mensuração	8
4. Políticas contabilísticas, alterações nas estimativas contabilísticas e erros:	15
5. Ativos Fixos Tangíveis	15
6. Locações	Erro! Marcador não definido.
7. Custos de Empréstimos Obtidos	17
8. Rédito/Rendimento	18
9. Subsídios do Governo e apoios do Governo	19
10. Benefícios dos empregados	19
11. Divulgações exigidas por outros diplomas legais	20
12. Outras Informações	21
12.1. Fundos Patrimoniais	21
12.2. Fornecedores, membros, outras contas a receber e a pagar e pessoal	21
12.3. Diferimentos	21
12.4. Caixa e Depósitos Bancários	22
12.5. Estado e Outros Entes Públicos	22
12.6. Fornecimentos e Serviços externos	22
12.7. Outros Gastos	23
12.8. Gastos reversões de depreciação ou amortização	23
12.9. Outros Passivos Correntes	24
12.10. Outros ativos Correntes	24
12.11. Situação dos contratos de empréstimo e locações	24
12.12. Custo das mercadorias vendidas e das matérias consumidas	25
12.13. Acontecimentos após data de Balanço	26

Balanço



23/12/19
D. Silva

BALANÇO (Individual ou consolidado) em 15 de 2019

Rubricas	Notas	2019	2018
ATIVO			
Activo não corrente			
Ativos fixos tangíveis		530 624,64	552 536,55
Investimentos financeiros		516,05	364,19
Subtotal		531 140,69	552 900,74
Activo corrente			
Créditos a receber		387,90	0,00
Diferimentos		745,45	1 585,82
Outros ativos correntes		22 014,07	9 818,99
Caixa e depósitos bancários		0,00	1 254,94
Subtotal		23 147,42	12 659,75
Total do ativo		554 288,11	565 560,49
FUNDOS PATRIMONIAIS E PASSIVO			
Fundos Patrimoniais			
Fundos		259,87	259,87
Resultados transitados		-95 516,84	-91 231,11
Ajustamentos / Outras variações do fundos patrimoniais		306 220,92	310 423,91
Subtotal		210 963,95	219 449,67
Resultado líquido do período		-1 077,74	-4 282,73
Total do capital próprio		209 886,21	215 166,94
Passivo			
Passivo não corrente			
Financiamentos obtidos		322 413,40	332 610,85
Subtotal		322 413,40	332 610,85
Passivo corrente			
Fornecedores		5 036,78	3 356,78
Estado e outros entes públicos		497,21	495,33
Financiamentos obtidos		5 500,00	0,00
Diferimentos		2 058,72	8 219,52
Outros passivos correntes		8 865,79	5 711,67
Subtotal		21 958,50	17 782,70
Total do Passivo		344 401,90	350 393,55
Total dos fundos patrimoniais e do passivo		554 288,11	565 560,49

Contabilidade - (c) Primavera BSS

A Administração/Gerência

O Contabilista Certificado

Demonstração dos Resultados por Naturezas



Handwritten signature, possibly of the preparer or auditor, located in the top right corner of the page.

Demonstração de resultados por naturezas em 13 de 2019

(ESNL)

Rendimentos e Gastos	Notas	2019	2018
Vendas e serviços prestados		57 366,82	55 292,28
Subsídios, doações e legados à exploração		58 583,56	52 134,12
Variação nos inventários da produção		0,00	0,00
Trabalhos para a própria entidade		0,00	0,00
Custo das mercadorias vendidas e das matérias consumidas		-22 074,21	-26 199,77
Fornecimentos e serviços externos		-25 779,66	-25 392,10
Gastos com o pessoal		-45 483,64	-36 317,45
Ajustamentos de inventários (perdas/reversões)		0,00	0,00
Imparidade de dívidas a receber (perdas/reversões)		0,00	0,00
Provisões (aumentos/reduções)		0,00	0,00
Provisões específicas (aumentos/reduções)		0,00	0,00
Outras imparidades (perdas/reversões)		0,00	0,00
Aumentos/reduções de justo valor		0,00	0,00
Outros rendimentos e ganhos		14 346,28	16 195,69
Outros gastos e perdas		-2 965,75	-1 755,45
Resultado antes de depreciações, gastos de financiamento e impostos		33 993,50	33 957,32
Gastos / reversões de depreciação e de amortização		-21 911,91	-24 741,39
Resultado operacional (antes de gastos de financiamento e impostos)		12 081,59	9 215,93
Juros e rendimentos similares obtidos		0,00	0,00
Juros e gastos similares suportados		-13 159,33	-13 498,66
Resultado antes de impostos		-1 077,74	-4 282,73
Impostos sobre o rendimento do período		0,00	0,00
Resultado líquido do período		-1 077,74	-4 282,73

Contabilidade: - (c) Primavera BSS

A Administração/Gerência _____

O Técnico oficial de contas Edyus D. J.

Demonstração dos Fluxos de Caixa

Luís
Salzedas

18/12/20

Centro Social Paroquial da Vila de Salzedas

Contribuinte: 506603571

Moeda: EUR

Demonstração dos Fluxos de Caixa em 15 2019

RUBRICAS	Notas	2019	2018
Fluxos de caixa de atividades operacionais			
Recebimentos de clientes e utentes		73 621,13	54 970,88
Pagamentos de subsídios		0,00	0,00
Pagamentos de apoios		0,00	0,00
Pagamentos de bolsas		0,00	0,00
Pagamentos a fornecedores		-71 852,31	-57 331,68
Pagamentos ao pessoal		-35 525,20	-40 967,62
Caixa geradas pelas operações		-39 756,38	-43 328,42
Pagamento/recebimento do imposto sobre o rendimento		0,70	0,00
Outros recebimentos/pagamentos		38 812,51	58 787,51
Fluxos de caixa das atividades operacionais (1)		5 056,83	15 459,09
Fluxos de caixa das atividades de investimento			
Pagamentos respeitantes a:			
Ativos fixos tangíveis		0,00	0,00
Ativos intangíveis		0,00	0,00
Investimentos financeiros		0,00	0,00
Outros ativos		0,00	0,00
Recebimentos provenientes de:			
Ativos fixos tangíveis		0,00	0,00
Ativos intangíveis		0,00	0,00
Investimentos financeiros		0,00	0,00
Outros ativos		0,00	0,00
Subsídios ao investimento		0,00	0,00
Juros e rendimentos similares		0,00	0,00
Dividendos		0,00	0,00
Fluxos de caixa das atividades de investimento (2)		0,00	0,00
Fluxos de caixa das atividades de financiamento			
Recebimentos provenientes de			
Financiamentos obtidos		0,00	0,00
Realizações de fundos		0,00	0,00
Cobertura de prejuízos		0,00	0,00
Doações		0,00	2 180,00
Outras operações de financiamento		16 000,00	65 250,00
Pagamentos respeitantes a:			
Financiamentos obtidos		-4 021,07	-4 843,56
Juros e gastos similares		-2 290,70	13 877,65
Dividendos		0,00	0,00
Reduções de fundos		0,00	0,00
Outras operações de financiamento		-16 000,00	-65 250,00
Fluxos de atividades de financiamento (3)		-6 311,77	-16 541,21
Variação de caixa e seus equivalentes (1 + 2 + 3)		-1 254,94	-1 082,12
Efeitos das diferenças de câmbio		0,00	0,00
Caixa e seus equivalentes no início do período		1 254,94	2 337,06
Caixa e seus equivalentes no fim do período		0,00	1 254,94

Contabilidade - (c) Primavera BSS

A Administração/Gerência

O Contabilista Certificado



2 509,88

Handwritten notes and signatures in the top right corner.



Anexo

1. Identificação da Entidade

O Centro Social Paroquial da Vila de Salzedas é uma instituição sem fins lucrativos, constituída sob a forma de IPSS, com sede na Av. Manuel Pinto Lucena nº 26 3610-073 Salzedas, na Freguesia de Salzedas, Concelho de Tarouca. Tem como atividade apoio aos idosos com as seguintes valências protocoladas com o Instituto de Segurança Social:

- Centro de dia;
- Apoio domiciliário;

2. Referencial Contabilístico de Preparação das Demonstrações Financeiras

Em 2018 as Demonstrações Financeiras foram elaboradas no pressuposto da continuidade das operações a partir dos livros e registos contabilísticos da Entidade e de acordo com a Norma Contabilística e de Relato Financeiro para as Entidades do Sector Não Lucrativo (NCRF-FSNI) aprovado pelo Decreto-Lei n.º 36-A/2011 de 9 de Março. No Anexo II do referido Decreto, refere que o Sistema de Normalização para Entidades do Sector Não Lucrativos é composto por:

- Bases para a Apresentação das Demonstrações Financeiras (BADF);
- Modelos de Demonstrações Financeiras (MDF) – Portaria n.º 220/2015 de 24 de julho;
- Código de Contas (CC) – Portaria n.º 218/2015 de 23 de julho;
- NCRF-ESNL – Aviso n.º 8259/2015 de 29 de julho; e
- Normas Interpretativas (NI).

3. Principais Políticas Contabilísticas

As principais políticas contabilísticas aplicadas pela Entidade na elaboração das Demonstrações Financeiras foram as seguintes:

3.1. Bases de Apresentação

As Demonstrações Financeiras foram preparadas de acordo com as Bases de Apresentação das Demonstrações Financeiras (BADF)

3.1.1. Continuidade:

Com base na informação disponível e as expectativas futuras, a Entidade continuará a operar no futuro previsível, assumindo não há a intenção nem a necessidade de liquidar ou de reduzir consideravelmente o

nível das suas operações. Para as Entidades do Sector Não Lucrativo, este pressuposto não corresponde a um conceito económico ou financeiro, mas sim à manutenção da atividade de prestação de serviços ou à capacidade de cumprir os seus fins estatutários.

3.1.2. Regime do Acréscimo (periodização económica):

Os efeitos das transações e de outros acontecimentos são reconhecidos quando eles ocorrerem (satisfeitas as definições e os critérios de reconhecimento de acordo com a estrutura conceptual, independentemente do momento do pagamento ou do recebimento) sendo registados contabilisticamente e relatados nas demonstrações financeiras dos períodos com os quais se relacionem. As diferenças entre os montantes recebidos e pagos e os correspondentes rendimentos e gastos são registados respetivas contas das rubricas "Devedores e credores por acréscimos" (Notas 11 e 18) e "Diferimentos" (Nota 12) se existirem.

3.1.3. Consistência de Apresentação

As Demonstrações Financeiras estão consistentes de um período para o outro, quer a nível da apresentação quer dos movimentos contabilísticos que lhes dão origem, exceto quando ocorrem alterações significativas na natureza que, nesse caso, estão devidamente identificadas e justificadas neste Anexo. Desta forma é proporcionada informação fiável e mais relevante para os utentes/financiadores e outros utilizadores da informação económico-financeira.

3.1.4. Materialidade e Agregação:

A relevância da informação é afetada pela sua natureza e materialidade. A materialidade depende da quantificação da omissão ou erro. A informação é material se a sua omissão ou inexatidão influenciarem as decisões económicas tomadas por parte dos utilizadores da informação com base nas demonstrações financeiras influenciarem. Itens que não são materialmente relevantes para justificar a sua apresentação separada nas demonstrações financeiras podem ser materialmente relevante para que sejam discriminados nas notas deste anexo.

3.1.5. Compensação

Devido à importância do ativo e passivo serem relatados separadamente, assim como os gastos e os rendimentos, estes não devem ser compensados.

3.1.6. Informação Comparativa

A informação comparativa deve ser divulgada, nas Demonstrações Financeiras, com respeito ao período anterior. Respeitando ao Princípio da Continuidade da Entidade, as políticas contabilísticas devem ser levadas a efeito de maneira consistente em toda a Entidade e ao longo do tempo e de maneira consistente. Procedendo-se a alterações das políticas contabilísticas, as quantias comparativas afetadas pela reclassificação devem ser divulgadas, tendo em conta:

- a) A natureza da reclassificação;
- b) A quantia de cada item ou classe de itens que tenha sido reclassificada; e
- c) Razão para a reclassificação.

3.2. Políticas de Reconhecimento e Mensuração

3.2.1. Ativos Fixos Tangíveis

Os "Ativos Fixos Tangíveis" encontram-se registados ao custo de aquisição ou de produção, deduzido das depreciações e das perdas por imparidade acumuladas. O custo de aquisição ou produção inicialmente registado, inclui o custo de compra, quaisquer custos diretamente atribuíveis às atividades necessárias para colocar os ativos na localização e condição necessárias para operarem da forma pretendida e, se aplicável, a estimativa inicial dos custos de desmantelamento e remoção dos ativos e de restauração dos respetivos locais de instalação ou operação dos mesmos que a Entidade espera vir a incorrer.

Os bens que foram atribuídos à Entidade a título gratuito encontram-se mensurados ao seu justo valor, ao valor pelo qual estão segurados ou ao valor pelo qual figuravam na contabilidade.

As despesas subsequentes que a Entidade tenha com manutenção e reparação dos bens são registadas como gastos no período em que são incorridas, desde que não sejam suscetíveis de gerar benefícios económicos futuros adicionais.

As depreciações são calculadas, assim que os bens estão em condições de ser utilizado, pelo método da linha reta/do saldo decrescente/das unidades de produção em conformidade com o período de vida útil estimado para cada grupo de bens.

As taxas de depreciação utilizadas correspondem aos períodos de vida útil estimada que se encontra na tabela abaixo:

Edifícios e outras construções	5 - 50
Equipamento básico	4 - 8
Equipamento de transporte	3 - 7
Ferramentas e utensílios	3 - 7
Equipamento administrativo	2 - 10
Outros ativos fixos tangíveis	1 - 4

A Entidade revê anualmente a vida útil de cada ativo, assim como o seu respetivo valor residual quando este exista.

As mais ou menos valias provenientes da venda de ativos fixos tangíveis são determinadas pela diferença entre o valor de realização e a quantia escriturada na data de alienação, as sendo que se encontra espelhadas na Demonstração dos Resultados nas rubricas "Outros rendimentos operacionais" ou "Outros gastos operacionais".

3.2.2. Bens do património histórico e cultural

Os "Bens do património histórico e cultural" encontram-se valorizados pelo seu custo histórico. Os bens que foram atribuídos à Entidade a título gratuito encontram-se mensurados ao seu justo valor, ao valor pelo qual estão segurados ou ao valor pelo qual figuravam na contabilidade do dador.

O justo valor é aplicável aos bens, que inicialmente foram adquiridos a título oneroso, sejam contabilizados pela primeira vez e seja impossível estabelecer o seu custo histórico devido à perda desses dados. Esta mensuração também efetuada para os bens cujo valor de transação careça de relevância devido ao tempo transcorrido desde a sua aquisição ou devido às circunstâncias que a rodearam.

As aquisições gratuitas têm como contrapartida a conta "Variações nos fundos patrimoniais"

As obras realizadas nestes bens só são consideradas como ativos se e somente se gerarem aumento da produtividade, de capacidade ou eficiência do bem ou ainda um acréscimo da sua vida útil. Sempre que estes acréscimos não se verifiquem, estas manutenções e reparações são registadas como gastos do período.

Os bens que são incorporados nas instalações ou elementos com uma vida útil diferente do resto do bem. Estes têm um tratamento contabilístico diferente do bem o qual são incorporados, estando registado numa conta com denominação adequada dentro do ativo. São exemplo destas incorporações: sistema de ar condicionado, iluminação, elevadores, sistemas de segurança, sistemas de anti-incêndio.

Visto não ser passível de se apreciar com o mínimo de segurança a vida útil concreta destes bens, estes não são depreciáveis. No entanto a entidade tem em conta a capacidade de gerarem benefícios económicos futuros e os meios técnicos necessários para a conservação e manutenção.

As incorporações a estes bens são depreciáveis, sendo calculadas assim que os bens estão em condições de ser utilizado, pelo método da linha reta/do saldo decrescente/das unidades de produção em conformidade com o período de vida útil estimado para cada grupo de bens.

As taxas de depreciação utilizadas correspondem aos períodos de vida útil estimada.



3.2.3. Propriedades de Investimento

Incluem essencialmente edifícios e outras construções detidos para obter rendimento e/ou valorização do capital. Estes ativos não se destinam à produção de bens ou aos fornecimentos de serviços. Também não se destinam a fins administrativos ou para venda no decurso da atividade corrente dos negócios.

As “*Propriedades de Investimento*” são registadas pelo seu justo valor determinado por avaliação anual efetuada por Entidade especializada independente. São reconhecidas diretamente na Demonstração dos Resultados, na rubrica “*Aumentos/reduções de justo valor*”, as variações no justo valor das propriedades de investimento.

Só após o início da utilização dos ativos qualificados como propriedades de investimento é que são reconhecidos como tal. Estes são registados pelo seu custo de aquisição ou de produção na rubrica “*Propriedades de investimento em desenvolvimento*” até à conclusão da construção ou promoção do ativo. Assim que terminar o referido período de construção ou promoção a diferença entre o custo de construção e o justo valor é contabilizada como “*Variação de valor das propriedades de investimento*”, que tem reflexo direto na Demonstração dos Resultados

As despesas com manutenção, reparação, seguros, Imposto Municipal sobre Imóveis, entre outros que decorram da utilização, são reconhecidas nas respetivas rubricas da Demonstração dos Resultados. No entanto as benfeitorias que se prevê gerarem benefícios económicos futuros acrescem ao valor das Propriedades de Investimento

3.2.4. Ativos Intangíveis

Os “*Ativos Intangíveis*” encontram-se registados ao custo de aquisição, deduzido das amortizações e de eventuais perdas por imparidade acumuladas. São reconhecidos apenas quando for provável que deles advenham benefícios económicos futuros para a Entidade e que os mesmos possam ser mensurados com fiabilidade.

São registadas como gastos do período as “*Despesas de investigação*” incorridas com novos conhecimentos técnicos.

As despesas de desenvolvimento são capitalizadas sempre que a Entidade demonstre capacidade para completar o seu desenvolvimento e dar início à sua comercialização ou utilização e para as quais seja

provável gerar benefícios económicos futuros. Caso não sejam cumpridos estes critérios, são registados como gastos do período.

As amortizações são calculadas, assim que os ativos estejam em condições de ser utilizado, pelo método da linha reta/do saldo decrescente em conformidade com o período de vida útil estimado para cada grupo de bens.

As taxas de amortização utilizadas correspondem aos períodos de vida útil estimada.

O valor residual de um "Ativo Intangível" com vida útil finita deve ser assumido como sendo zero, exceto se:

- Houver um compromisso de um terceiro de comprar o ativo no final da sua vida útil, ou
- Houver um mercado ativo para este ativo, e
- Seja provável que tal mercado exista no final da sua vida útil.

3.2.5. Investimentos financeiros

Sempre que a Entidade tenha uma influência significativa, em empresas associadas, ou exerça o controlo nas decisões financeiras e operacionais, os "Investimentos Financeiros" são registados pelo Método da Equivalência Patrimonial (MEP). Geralmente traduz-se num investimento com uma representação entre 20% a 50% do capital de outra Entidade.

Pelo MEP as participações são registadas pelo custo de aquisição, havendo a necessidade de ajustar tendo em conta os resultados líquidos das empresas associadas ou participadas. Este ajuste é efetuado por contrapartida de gastos ou rendimentos do período e pelos dividendos recebidos, líquido de perdas por imparidade acumuladas.

Aquando da aquisição da participação pode-se verificar um *Goodwill*, isto é, o excesso do custo de aquisição face ao justo valor dos capitais próprios na percentagem detida, ou um *Badwill* (ou *Negative Goodwill*) quando a diferença seja negativa. O *Goodwill* encontra-se registado separadamente numa subconta própria do investimento, sendo necessário, na data de Balanço, efetuar uma avaliação dos investimentos financeiros quando existam indícios de imparidade. Havendo é realizada uma avaliação quanto à recuperabilidade do valor líquido do *Goodwill*, sendo reconhecida uma perda por imparidade se o valor deste exceder o seu valor recuperável.

Se o custo de aquisição for inferior ao justo valor dos ativos líquidos da subsidiária adquirida, a diferença é reconhecida diretamente em resultados do período. O ganho ou perda na alienação de uma Entidade inclui o valor contabilístico do *Goodwill* relativo a essa Entidade, exceto quando o negócio a que esse *Goodwill* está afeto se mantenha a gerar benefícios para a Entidade.

De acordo com a Norma Contabilística e de Relato Financeiro 12 – Imparidade de Ativos, o *Goodwill* não é amortizado, estando sujeito, como referido, a testes anuais de imparidade. Estas perdas por imparidade não são reversíveis.

3.2.6. Inventários

Os “*Inventários*” estão registados ao menor de entre o custo de aquisição e o valor realizável líquido. O valor realizável líquido representa o preço de venda estimado deduzido de todos os custos estimados necessários para a concluir os inventários e proceder à sua venda. Sempre que o valor de custo é superior ao valor realizável líquido, a diferença é registada como uma perda por imparidade.

A Entidade adota como método de custeio dos inventários o custo médio ponderado ou o FIFO (*first in, first out*). Os Inventários que não sejam geralmente intermutáveis deve ser atribuído custos individuais através do uso de identificação específica.

Os produtos e trabalhos em curso encontram-se valorizados ao custo de produção, que inclui o custo dos materiais incorporados, mão-de-obra direta e gastos gerais.

3.2.7. Instrumentos Financeiros

Os ativos e passivos financeiros são reconhecidos apenas e só quando se tornam uma parte das disposições contratuais do instrumento.

Este ponto é aplicável a todos “Instrumentos Financeiros” com exceção:

- Investimentos em subsidiárias, associadas e empreendimentos conjuntos;
- Direitos e obrigações no âmbito de um plano de benefícios a empregados;
- Direitos decorrentes de um contrato de seguro exceto se o contrato de seguro resulte numa perda para qualquer das partes em resultado dos termos contratuais que se relacionem com:
 - Alterações no risco segurado;
 - Alterações na taxa de câmbio;
 - Entrada em incumprimento de uma das partes;
 - Locações, exceto se resultar perda para o locador ou locatário como resultado:
 - Alterações no preço do bem locado;
 - Alterações na taxa de câmbio
 - Entrada em incumprimento de uma das contrapartes

Fundadores/beneméritos/patrocionadores/doadores/associados/membros

As quotas, donativos e outras ajudas similares procedentes de fundadores/beneméritos/patrocionadores/doadores/associados/membros que se encontram com saldo no

final do período sempre que se tenham vencido e possam ser exigidas pela entidade estão registados no ativo pela quantia realizável.

Clientes e outras contas a receber

Os "utentes" e as "Outras contas a receber" encontram-se registadas pelo seu custo estando deduzidas no Balanço das Perdas por Imparidade, quando estas se encontram reconhecidas, para assim retratar o valor realizável líquido.

As "Perdas por Imparidade" são registadas na sequência de eventos ocorrido que apontem de forma objetiva e quantificável, através de informação recolhida, que o saldo em dívida não será recebido (total ou parcialmente). Estas correspondem à diferença entre o montante a receber e respetivo valor atual dos fluxos de caixa futuros estimados, descontados à taxa de juro efetiva inicial, que será nula quando se perspetiva um recebimento num prazo inferior a um ano.

Estas rubricas são apresentadas no Balanço como ativo Corrente, no entanto nas situações em que a sua maturidade é superior a doze meses da data de Balanço, são exibidas como Ativos não Correntes.

Outros ativos e passivos financeiros

Os instrumentos financeiros cuja negociação ocorra em mercado líquido e regulamentado, são mensurados ao justo valor, sendo as variações reconhecidas deste por contrapartida de resultados do período.

Os custos de transação só podem ser incluídos na mensuração inicial do ativo ou passivo financeiro, quando mensurados ao custo menos perda por imparidade.

À data de relato a Entidade avalia todos os seus ativos financeiros que não estão mensurados ao justo valor por contrapartida de resultados. Havendo evidência objetiva de que se encontra em imparidade, esta é reconhecida nos resultados. Cessando de estar em imparidade, é reconhecida a reversão.

Os Ativos e Passivos Financeiros são desreconhecidos da forma que se encontra prevista na Norma Contabilística e de Relato Financeiro para Pequenas Entidades (NCRF-PE).

Caixa e Depósitos Bancários

A rubrica "Caixa e depósitos bancários" inclui caixa e depósitos bancários de curto prazo que possam ser imediatamente mobilizáveis sem risco significativo de flutuações de valor.

Fornecedores e outras contas a pagar

As dívidas registradas em "Fornecedores" e "Outras contas a pagar" são contabilizadas pelo seu valor nominal.

3.2.8. Fundos Patrimoniais

A rubrica "Fundos" constitui o interesse residual nos ativos após dedução dos passivos.

Os "Fundos Patrimoniais" são compostos por:

- fundos atribuídos pelos fundadores da Entidade ou terceiros;
- fundos acumulados e outros excedentes;
- subsídios, doações e legados que o governo ou outro instituidor ou a norma legal aplicável a cada entidade estabeleçam que sejam de incorporar no mesmo.

3.2.9. Provisões

Periodicamente, a Entidade analisa eventuais obrigações que advenham de preteritos acontecimentos e dos quais devam ser objeto de reconhecimento ou de divulgação. Assim, a Entidade reconhece uma Provisão quando tem uma obrigação presente resultante de um evento passado e do qual seja provável que, para a liquidação dessa obrigação, ocorra um exfluxo que seja razoavelmente estimado.

O valor presente da melhor estimativa na data do relato dos recursos necessários para liquidar a obrigação é o montante que a Entidade reconhece como provisão, tendo em conta os riscos e incertezas intrínsecos à obrigação.

Na data de relato, as Provisões são revistas e ajustadas para que assim possam refletir melhor a estimativa a essa data.

Por sua vez, os Passivos Contingentes não são reconhecidos nas demonstrações financeiras, no entanto são divulgados sempre que a possibilidade de existir exfluxo englobando benefícios económicos não seja remota. Tal como os Passivos Contingentes, os Ativos Contingentes também não são reconhecidos nas demonstrações financeiras, ocorrendo a sua divulgação apenas quando for provável a existência de um influxo.

3.2.10. Financiamentos Obtidos

Empréstimos obtidos

Os "Empréstimos Obtidos" encontram-se registados, no passivo, pelo valor nominal líquido dos custos com a concessão desses empréstimos. Os "Encargos Financeiros" são reconhecidos como gastos do período, constando na Demonstração dos Resultados na rubrica "Juros e gastos similares suportados".

E/ou

Locações

Os contratos de locações (*leasing*) são classificados como:

- Locações financeiras quando por intermédio deles são transferidos, de forma substancial, todos os riscos e vantagens inerentes à posse do ativo sob o qual o contrato é realizado; ou
- Locações operacionais quando não ocorram as circunstâncias das locações financeiras.

De referir que as locações estão classificadas de acordo com a característica qualitativa da “Substância sobre a forma”, isto é, a substância económica sobre a forma do contrato.

Os Ativos Fixos Tangíveis que se encontram na Entidade por via de contratos de locação financeira são contabilizados pelo método financeiro, sendo o seu reconhecimento e depreciações conforme se encontra referido no ponto 3.2.1. das Políticas Contabilísticas.

Os juros decorrentes deste contrato são reconhecidos como gastos do respetivo período, respeitando sempre o pressuposto subjacente do Regime do Acréscimo. Por sua vez os custos diretos iniciais são acrescidos ao valor do ativo (por exemplo: custos de negociação e de garantia).

Não havendo certeza razoável que se obtenha a propriedade, no final do prazo de locação, o ativo é depreciado durante o prazo da locação ou a sua vida útil, o que for mais curto.

Tratando-se de uma locação operacional as rendas são reconhecidas como gasto do período na rubrica de “Fornecimentos e Serviços Externos”.

4. Políticas contabilísticas, alterações nas estimativas contabilísticas e erros:

Não se verificaram quaisquer efeitos resultantes de alteração voluntária em políticas contabilísticas.

5. Ativos Fixos Tangíveis

A Entidade usufrui dos seguintes “Ativos Fixos Tangíveis” do domínio público o edifício onde pratica a sua atividade social:

Nome	Valor Contabilístico 2019	Valor Contabilístico 2018
Centro Social e Paroquial da Vila de Salzedas	530.624,64€	552.530,55€

Outros Ativos Fixos Tangíveis

A quantia escriturada bruta, as depreciações acumuladas, a reconciliação da quantia escriturada no início e no fim dos períodos de 2018 e de 2019, mostrando as adições, os abates e alienações, as depreciações e outras alterações, foram desenvolvidas de acordo com o seguinte quadro:

Propriedades de Investimento

No que concerne às "Propriedades de Investimento" nos períodos de 2018 e 2019, não se verificaram movimentos.

6. Depreciações de viaturas

No ano de 2018 e em 2019 verificaram-se os seguintes movimentos nesta rubrica:

Ano de 2018

Ativo Corrente	Valor de aquisição	Depreciação de ano	Depreciação acumuladas	Valor Líquido
Viatura Ligeira 60-PU-28	11.045,11€	2.761,28€	9.204,27€	1.840,84€
Viatura Ligeira 23-PX-16	17.536,24€	4.384,06€	14.613,53€	2.922,71€
Total	28.581,35€	7.145,34	23.813,80€	4.763,55€

Ano de 2019

Ativo Corrente	Valor de aquisição	Depreciação de ano	Depreciação acumuladas	Valor Líquido
Viatura Ligeira 60-PU-28	11.045,11€	1.840,84€	11.045,11€	-
Viatura Ligeira 23-PX-16	17.536,24€	2.922,71€	17.536,24€	-
Total	28.581,35€	4.763,55€	28.577,36€	-

7. Custos de Empréstimos Obtidos

Os encargos financeiros relacionados com empréstimos obtidos são usualmente reconhecidos como gastos à medida que são incorridos.

Em 31 de Dezembro de 2019, a rubrica dos empréstimos obtidos e locações financeiras decompõem-se da seguinte forma em comparação com o ano de 2018:

	Valor Contrato	Juros do ano 2019	Juros do ano 2018
Empréstimos Bancários			
Crédito Agrícola S.A N.º 56067231090	320.000,00€		
Locações Financeiras			
Viatura ligeira 60-PJ-28 Contrato n.º 19991	11.045,11€	116,45€	154,11€
Viatura ligeira 23-PX-16 Contrato n.º 19992	17.520,24€	185,22€	245,09€
Total	348.581,35€	301,70€	399,23€



8. Rédito/Rendimento

No ano de 2019 e 2018 esta rubrica apresenta a seguinte discriminação:

Rubricas	2019	2018
Prestação de Serviços		
Mensalidade dos Utentes	57.366,92€	55.292,28€
Subsídios do estado e outros		
Instituto da Segurança Social	37.127,04€	35.871,36€
Instituto de Emprego e Formação Profissional	20.579,52€	13.987,76€
Doações e Heranças	877,00€	2.180,00€
Subsídios de outras Entidades		100,00€
Subtotal	58.583,56€	52.134,12€
Outros rendimentos e ganhos		
Outros Rendimentos	22,00€	17,21€
Desconto por não pagamento obtido	88,59€	
Imputação de Subsídios ao investimento	14.202,99€	14.284,75€
Correções relativas a períodos anteriores	-	1.893,73€
Outros não especificados	31,60€	-
Subtotal	14.346,28	16.195,69€
Total:	130.296,76€	123.622,09€

*Relativamente à especialização no exercício dos subsídios ao investimento, no ano de 2015, procedemos aos reconhecimentos de todos na mesma percentagem da depreciação do edifício, ou seja 2%/ano.

Relativamente ao Financiamento do PRODER 200.000,00€, no ano de 2016, conseguimos identificar, as várias componentes financiadas, conforme se demonstra de seguida:

Plano de Investimento

Descrição	Montante	%	Valor
Obras	235.650,00 €	68,65%	137.303,04 €
Jumper	20.325,20 €	6,39%	12.379,18 €
Berlengo	16.240,10 €	4,95%	9.296,14 €
Equipamento	50.000,00 €	15,22%	30.430,64 €
Projeto Arquitetura	16.430,81 €	5,00%	10.000,00 €
Total	328.616,17 €	100,00%	200.000,00 €

Com base nesta informação procedemos ao reconhecimento deste financiamento em função das taxas de depreciação dos bens que este financiou, conforme se demonstra no quadro abaixo:

Financiamento do PRODER - 200.000,00€

Descrição	Montante	%	Valor	2019		2018	
				Taxa Depreciação	Subsídio a reconhecer/ano	Taxa Depreciação	Subsídio a reconhecer/ano
Obras	235.650,00 €	68,65%	137.303,04 €	2%	2.746,06 €	2.746,06 €	2.746,06 €
Jumper	20.325,20 €	6,39%	12.379,18 €	25%	3.094,79 €	3.010,05 €	3.381,54 €
Berlengo	16.240,10 €	4,95%	9.296,14 €	25%	2.324,03 €	2.308,07 €	2.476,04 €
Equipamento	50.000,00 €	15,22%	30.430,64 €	10%	3.043,06 €	3.043,06 €	3.043,06 €
Projeto Arquitetura	16.430,81 €	5,00%	10.000,00 €	2%	200,00 €	200,00 €	200,00 €
Total	328.616,17 €	100,00%	200.000,00 €		11.555,70 €	11.407,27 €	11.555,70 €
				Subsídio por reconhecer		152.592,30€	163.999,57€

9. Subsídios do Governo e apoios do Governo

Em 31 de dezembro de 2019 e 2018 o saldo desta rubrica decompõem-se da seguinte forma:

Entidade	Finalidade	2019	2018
Segurança Social - Protocolo	Compensação para Contrato de	37.127,04€	35.871,36€
Cooperação	Dist. Apoio Dominic. Luso		
Instituto de Emprego e Formação Profissional	Medidas Emprego/Estágios	20.579,52€	18.062,76€
Total:		57.706,56€	49.854,12€

10. Benefícios dos empregados

O número de membros dos órgãos diretivos, nos períodos de 2019 e 2018 foram, respetivamente "5".

Os órgãos diretivos da Entidade não auferem qualquer remuneração.

Em 31/12/2019 o número de pessoas ao serviço foi de 6, sendo que 4 das quais estavam ao abrigo de medidas de emprego CEI e CEI+, 1 em regime de Contrato sem termo na **Categoria de Diretor Técnico e 1** em regime de Contrato sem termo na **Categoria de Cozinheira**.

Os gastos incorridos pela Entidade:

Gastos com o Pessoal	2019	2018
Remunerações do Pessoal	21.149,01€	19.630,00€
Remunerações ao pessoal Bolsa IEFP	16.783,73€	11.993,71€
Encargos com Remunerações	5.531,60€	4.240,61€
Seguros	2.019,30€	453,13€
Total		36.317,45

11. Divulgações exigidas por outros diplomas legais

A Entidade não apresenta dívidas ao Estado em situação de mora, nos termos do Decreto-Lei 534/80, de 7 de Novembro.

Dando cumprimento ao estabelecido no Decreto-Lei 411/91, de 17 de Outubro, informa-se que a situação da Entidade perante a Segurança Social se encontra regularizada, dentro dos prazos legalmente estipulados.

12. Outras Informações

De forma a melhor compreensão das restantes demonstrações financeiras, são divulgadas as seguintes informações.

12.1. Fundos Patrimoniais

Em 31 de dezembro de 2019 e 2018 esta rubrica apresentava a seguinte decomposição:

Fundos Patrimoniais	2019	2018
Fundos	259,87€	259,87€
Resultados transitados	95.516,84€	91.234,11€
Outras Variações nos fundos patrimoniais	306.220,92€	310.423,91€
Total	209.886,71€	219.449,67€

12.2. Fornecedores, membros, outras contas a receber e a pagar ao pessoal

Em 31 de dezembro de 2019 e 2018, as rubricas de fornecedores, membros, outras contas a pagar a receber e a pagar e pessoal apresentava a seguinte decomposição:

Designação	2019	2018
ATIVOS		
Utentes/Cientes	387,90€	748,40€
Outras ativos correntes	22.014,07	9.618,99€
Total do Ativo	22.401,97€	10.567,39€
PASSIVOS		
Fornecedores correntes	5.036,78€	3.356,76€
Outras Contas a pagar	3.008,24€	5.711,07€
Remunerações a pagar	3.860,75€	1.242,08€
Total do Passivo	12.565,77€	10.309,93€

12.3. Diferimentos

Em 31 de Dezembro de 2019 e 2018, a rubrica "Diferimentos" apresentava a seguinte decomposição:

Diferimentos	2019	2018
Ativos		
Seguros	745,45€	1.585,82€
Passivos		
Rendimentos a reconhecer	-	8.219,52€
(ICT P)		

12.4. Caixa e Depósitos Bancários

A rubrica de "Caixa e Depósitos Bancários", a 31 de dezembro de 2019 e 2018 encontrava-se com os seguintes saldos:

Descrição	2019	2018
Depósitos à Ordem	-	1.254,94
Total	-	1.254,94

12.5. Estado e Outros Entes Públicos

A rubrica de "Estado e outros Entes Públicos" está dividida da seguinte forma:

Descrição	2019	2018
Ativo		
IVA – Reembolsos Pedidos	-	-
Passivo		
Encargos com Remunerações	497,21€	495,33€

12.6. Fornecimentos e Serviços externos

Em 31 de dezembro de 2019 e 2018 esta rubrica apresentava a seguinte decomposição:

Conta	Descrição da Rubrica	2019	2018
52	Fornecimentos e serviços externos	25.779,66€	25.462,00€
622	Serviços especializados	3.529,04€	4.799,78€
6221	Trabalhos especializados	600,00€	1.456,52€
6223	Vigilância e Segurança	49,20€	49,20€
6224	Honorários	600,00€	74,45€
6225	Comissões	24,60€	-
6226	Conservação e reparação	1.806,39€	2.154,17€
6227	Serviços bancários	650,84€	865,29€

623	Materiais	228,83€	457,36€
6231	Ferramentas e utensílios de desgaste rápido	138,94€	189,57€
6233	Materiais de escritório	89,89€	267,84€
624	Energia e fluidos	13.392,23€	14.023,82€
6241	Lictricidade	4.421,90€	5.770,35€
62421	Combustíveis	8.487,24€	8.002,47€
62423	Gas	2.508,74€	2.549,06€
6248	Outros	483,00€	211,00€
625	Deslocações, estadas e transportes	175,97€	127,24€
626	Serviços diversos	4.791,09€	6.053,80€
6261	Alugueres e Alugueros	73,80€	73,80€
6262	Comunicação	699,94€	992,29€
6263	Seguros	1.070,19€	2.299,34€
62637	Seguros - ramo acidentes pessoais	-	-
62635	Seguros - ramo viagens	1.070,19€	1.838,62€
62639	Seguros - ramo Multirisco	-	460,72€
6265	Contencioso e notariado	20,00€	-
6267	Limpeza, higiene e conforto	2.927,10€	2.888,37€

12.7. Outros Gastos

Em 31 de dezembro de 2019 e 2018 esta rubrica apresentava a seguinte decomposição:

Conta	Descrição da Rubrica	2019	2018
681	Outros Gastos		
6811	Impostos Diretos	-	-
6812	Impostos Indiretos	922,06€	905,75€
6813	Taxas	13,40€	-
682	Desconto de pronto pagamento	1,15	-
6881	Correções relativas a período anterior	1.905,48€	641,25€
6883	Quotizações	-	88,00€
68881	Multas e Penalidades	123,59€	120,45€
	Total	2.965,75	1.755,45€

12.8. Gastos reversões de depreciação ou amortização

Em 31 de dezembro de 2019 e 2018 esta rubrica apresentava a seguinte decomposição:

Conta	Descrição da Rubrica	2019	2018
-------	----------------------	------	------

64	Gastos de depreciação e de amortização		
6423	Outros ativos fixos tangíveis		
64232	Edifícios outras construções	10.423,29€	10.423,29€
64233	Equipamento Lúcio	6.687,01€	6.687,03€
64234	Equipamento de transporte	4.763,56€	7.145,34€
64235	Equipamento administrativo	38,05€	485,75€
	Total	21.911,91€	24.741,39€

12.9. Outros Passivos Correntes

Em 31 de dezembro de 2019 e 2018 esta rubrica apresentava a seguinte decomposição:

Descrição	2019	2018
Remunerações a pagar	3.860,75€	1.242,08€
Clientes	825,00€	748,40€
Credores diversos	15,00€	68,17€
Acréscimo de Gastos		
Remunerações a liquidar (Subsídio férias, Natal)	3.653,24€	3.652,42€
Depósitos à ordem	508,80€	-
Total	8.265,79€	5.711,07€

12.10. Outros ativos Correntes

Em 31 de dezembro de 2019 e 2018 esta rubrica apresentava a seguinte decomposição:

Descrição	2019	2018
Fornecedores	56,47€	93,27€
Outros devedores por acréscimo de rendimentos	-	1.580,40€
Adiantamento ao pessoal	3.431,20€	-
Outros devedores e credores		
Instituto de Emprego e Formação Profissional	11.526,45€	8.145,32€
Município de Tarouca	7.000,00€	-
Total	22.014,07€	9.818,99€

12.11. Situação dos contratos de empréstimo e locações

Em 31 de dezembro de 2019 e 2018 esta rubrica apresentava a seguinte decomposição:



2018				
	Valor	Anos de	Amortização	Valor atual
	Contrato	Contrato	de capital	
Empréstimos Bancários				
Crédito Agrícola S.A N°	320.000,00€	10 anos	0,00€	320.000,00€
56062231090				
Locações Financeiras				
Viatura Ligeira 60-PU-28	11.045,11€	6 anos	1.371,75€	4.696,50€
Viatura Ligeira 23-PX-16	17.530,24€	6 anos	2.110,83€	7.914,66€
Subtotal			3.407,70€	12.610,85€
Contas Caucionadas				
51008872972				-
Total	348.581,35€		3.407,70€	332.610,85€

2019				
	Valor	Anos de	Amortização	Valor atual
	Contrato	Contrato	de capital/ano	
Empréstimos Bancários				
Crédito Agrícola S.A N°	320.000,00€	10 anos	0,567,32€	313.432,68€
56062231090				
Locações Financeiras				
Viatura Ligeira 60-PU-28	11.045,11€	6 anos	1.389,40€	3.306,80€
Viatura Ligeira 23-PX-16	17.530,24€	6 anos	2.210,72€	5.703,74€
Subtotal			3.600,13€	9.010,72€
Contas Caucionadas				
51008872972				-
Total	348.581,35€		3.600,13€	9.010,72€

12.12. Custo das mercadorias vendidas e das matérias consumidas

Em 31 de dezembro de 2019 e 2018 esta rubrica apresentava a seguinte decomposição:

Descrição	2019	2018
Custo das mercadorias vendidas e das matérias consumidas	22.074,21€	26.199,77€
Total	22.074,21€	26.199,77€

12.13. Acontecimentos após data de Balanço

Não são conhecidos à data quaisquer eventos subsequentes, com impacto significativo nas Demonstrações Financeiras de 31 de dezembro de 2019.


Após o encerramento do período, e até à elaboração do presente anexo, não se registaram outros factos suscetíveis de modificar a situação relevada nas contas.

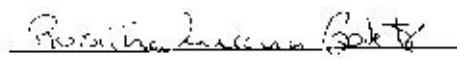
As demonstrações financeiras para o período findo em 31 de dezembro de 2019 foram aprovadas pelo depois no dia 27 de outubro de 2019.

Tarouca, ~~de~~ de 2019


27 outubro

A Direção do Centro Social e Paroquial da Vila de Salzedas


(Presidente)


(Secretário)


(Tesoureiro)


(Vogal)

(Vogal)